

En Bolivia:

**56.55% DE LA POBLACIÓN ES CATÓLICA PRACTICANTE HABITUAL Y 36.45% PROTESTANTE/EVANGÉLICA**

- En el área urbana hay mayoría de católicos practicantes y en el área rural de protestantes/evangélicos

A noviembre de 2001, de 100% de habitantes que practican habitualmente una religión en el país, se establece la siguiente distribución: 56.55% corresponde a la religión Católica; 36.45% a la Protestante/Evangélica; 6.83% a otra religión o culto de origen cristiano<sup>#</sup> y 0.17% a otra religión<sup>##</sup>, de acuerdo con los datos preliminares obtenidos por el Instituto Nacional de Estadística (INE), a través de la Encuesta de Medición de Condiciones de Vida, realizada en noviembre de 2001.

La práctica habitual de la religión Católica alcanza a 56.06% de hombres y 56.97% de mujeres, en tanto que la práctica habitual a nivel de protestantes/evangélicos llega a 37.15% en hombres y 35.86% en mujeres; en lo que significa otra religión o culto de origen cristiano a 6.59% en varones y 7.03% en mujeres y finalmente, en la práctica de otra religión o culto a 0.20% en hombres y 0.14% en mujeres.

En lo que significa pertenencia a una religión o culto, 77.99% de los bolivianos declara pertenencia a la religión Católica, 16.22% a la Protestante/Evangélica, 3.24% a otra religión o culto de origen cristiano, 2.43% afirma que no pertenece a ninguna religión o culto y 0.11% señala pertenecer a otra religión o culto.

Por sexo, 78.75% de hombres y 77.28% de mujeres señalan pertenecer a la religión Católica, 15.25% de varones y 17.14% de mujeres a la Protestante/Evangélica; 2.97% de varones y 3.49% de mujeres a otra religión o culto de origen cristiano; 2.87% de varones y 2.02% de mujeres, afirman que no pertenecen a ninguna religión o culto y 0.16% de hombres y 0.07 de mujeres declara que pertenece a otra religión o culto.

La pertenencia religiosa desde la niñez establece que 90.85% de los bolivianos se declaró católico, a nivel de sexo, 91.08% de varones y 90.63% de mujeres. Desde la niñez, 6.10% de bolivianos se declara protestante/evangélico; por sexo, 5.86% de varones y 6.34% de mujeres. Asimismo, 1.90% de habitantes afirma que no perteneció a ninguna religión desde su niñez, 1.85% de varones y 1.94% de mujeres.

Respecto a la religión desde la niñez, 1.13% de bolivianos declaró otra religión o culto de origen cristiano, de ellos 1.18% son varones y 1.09% mujeres y 0.02% de habitantes declaró otra religión o culto desde la niñez.

**Cuadro Nº 1**

**BOLIVIA: DISTRIBUCIÓN DE LA POBLACIÓN POR CONDICIÓN DE RELIGIÓN Y SEXO, SEGÚN TIPO DE RELIGIÓN O CULTO, 2001<sup>(p)</sup>**

(En porcentaje)

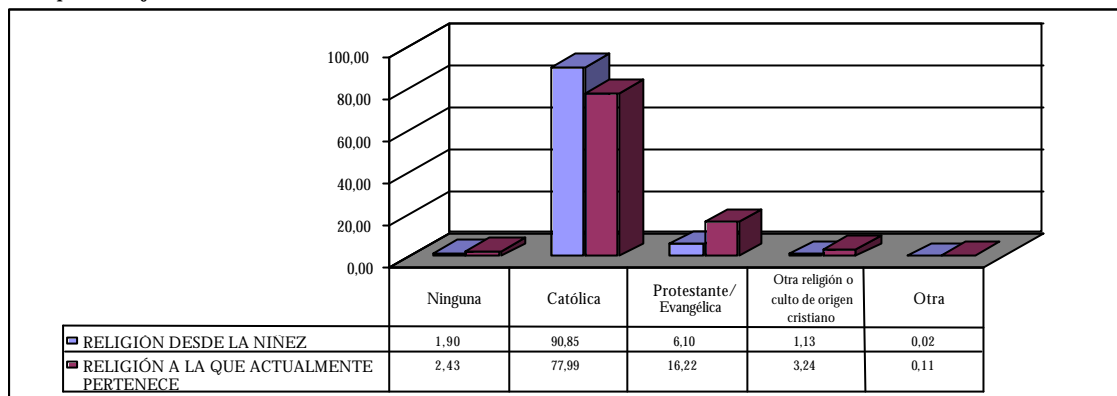
| RELIGIÓN O CULTO                          | RELIGIÓN DESDE LA NIÑEZ |               |               | RELIGIÓN A LA QUE ACTUALMENTE PERTENECE |               |               | PRÁCTICA HABITUAL DE LA RELIGIÓN A LA QUE ACTUALMENTE PERTENECE |               |               |
|---|-------------------------|---------------|---------------|---|---------------|---------------|---|---------------|---------------|
|   | Hombre                  | Mujer         | Total         | Hombre                                  | Mujer         | Total         | Hombre  | Mujer         | Total         |
| Ninguna                                   | 1.85                    | 1.94          | 1.90          | 2.87                                    | 2.02          | 2.43          |   |               |               |
| Católica                                  | 91.08                   | 90.63         | 90.85         | 78.75                                   | 77.28         | 77.99         | 56.06   | 56.97         | 56.55         |
| Protestante/Evangélica                    | 5.86                    | 6.34          | 6.10          | 15.25                                   | 17.14         | 16.22         | 37.15   | 35.86         | 36.45         |
| Otra religión o culto de origen cristiano | 1.18                    | 1.09          | 1.13          | 2.97                                    | 3.49          | 3.24          | 6.59  | 7.03          | 6.83          |
| Otra                                      | 0.03                    |               | 0.02          | 0.16                                    | 0.07          | 0.11          | 0.20  | 0.14          | 0.17          |
| <b>TOTAL</b>                              | <b>100.00</b>           | <b>100.00</b> | <b>100.00</b> | <b>100.00</b>                           | <b>100.00</b> | <b>100.00</b> | <b>100.00</b>   | <b>100.00</b> | <b>100.00</b> |

Fuente: INSTITUTO NACIONAL DE ESTADÍSTICA

(p): Prelimina

**Gráfico N° 1**

BOLIVIA: POBLACIÓN DE DOCE AÑOS Y MÁS SEGÚN RELIGIÓN DESDE LA NIÑEZ Y A LA QUE ACTUALMENTE PERTENECE, 2001<sup>(p)</sup>  
(En porcentaje)



Fuente: INSTITUTO NACIONAL DE ESTADÍSTICA  
(p): Preliminar

**Área urbana**

63.04% de los habitantes de área urbana señalan que practican habitualmente la religión Católica, de ellos 62.43% hombres y 63.51% mujeres, en tanto que 36.66% en la religión Protestante/Evangélica; 31.33% hombres y 30.15% mujeres; 6.13% señalan que practican habitualmente otra religión o culto de origen cristiano, 6.02% hombres y 6.22% mujeres; y finalmente, 0.16% de ciudadanos que habitan en área urbana señalan que practican habitualmente otra religión o culto, 0.22% varones y 0.11% mujeres.

En lo que significa pertenencia de religión en el área urbana, 80.26% de los habitantes se declaran católicos, 81.00% hombres y 79.58% mujeres; 13.91% de la religión Protestante/Evangélica, 12.87% hombres y 14.86% mujeres; 2.96% pertenecen a otra religión o culto de origen cristiano, 2.63% varones y 3.26% mujeres; 2.75% de habitantes de área urbana afirman que no pertenecen a ninguna religión, 3.30% varones y 2.25% mujeres y 0.12% declara que pertenece a otra religión o culto, 0.20% varones y 0.04 mujeres.

En área urbana de Bolivia, 91.81% de los habitantes señala a la religión Católica desde su niñez, 92.14% hombres y 91.81% mujeres; 5.27% a la Protestante/Evangélica, 4.93% varones y 5.59% mujeres; 1.73% afirma que no tiene ninguna religión desde su niñez, 1.67% varones y 1.78% mujeres; en tanto que 1.17% se refiere a otra religión o culto de origen cristiano y 0.02% a otra.

**Cuadro N° 2**

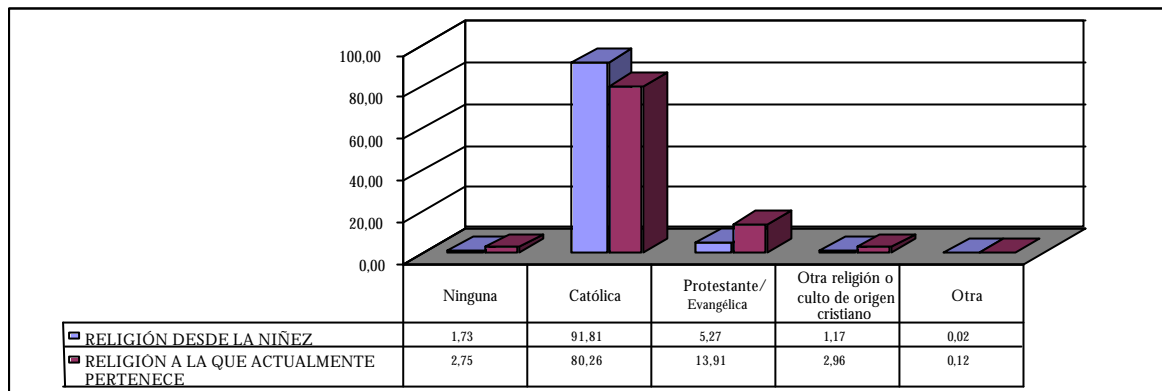
BOLIVIA - ÁREA URBANA: DISTRIBUCIÓN DE LA POBLACIÓN POR CONDICIÓN DE RELIGIÓN Y SEXO SEGÚN TIPO DE RELIGIÓN O CULTO, 2001<sup>(p)</sup>  
(En porcentaje)

| RELIGIÓN O CULTO                          | RELIGIÓN DESDE LA NIÑEZ |               |               | RELIGIÓN A LA QUE ACTUALMENTE PERTENECE |               |               | PRÁCTICA HABITUAL DE LA RELIGIÓN A LA QUE ACTUALMENTE PERTENECE |               |               |
|---|-------------------------|---------------|---------------|---|---------------|---------------|---|---------------|---------------|
|   | Hombre                  | Mujer         | Total         | Hombre                                  | Mujer         | Total         | Hombre  | Mujer         | Total         |
| Ninguna                                   | 1.67                    | 1.78          | 1.73          | 3.30                                    | 2.25          | 2.75          |   |               |               |
| Católica                                  | 92.14                   | 91.51         | 91.81         | 81.00                                   | 79.58         | 80.26         | 62.43   | 63.51         | 63.04         |
| Protestante/Evangélica                    | 4.93                    | 5.59          | 5.27          | 12.87                                   | 14.86         | 13.91         | 31.33   | 30.15         | 30.66         |
| Otra religión o culto de origen cristiano | 1.22                    | 1.12          | 1.17          | 2.63                                    | 3.26          | 2.96          | 6.02  | 6.22          | 6.13          |
| Otra                                      | 0.05                    | 0.02          | 0.02          | 0.20                                    | 0.04          | 0.12          | 0.22  | 0.11          | 0.16          |
| <b>Total</b>                              | <b>100.00</b>           | <b>100.00</b> | <b>100.00</b> | <b>100.00</b>                           | <b>100.00</b> | <b>100.00</b> | <b>100.00</b>   | <b>100.00</b> | <b>100.00</b> |

Fuente: INSTITUTO NACIONAL DE ESTADÍSTICA  
(p): Preliminar

**Gráfico N° 2**

**BOLIVIA - ÁREA URBANA: POBLACIÓN DE DOCE AÑOS Y MÁS SEGÚN RELIGIÓN DESDE LA NIÑEZ Y A LA QUE ACTUALMENTE PERTENECE, 2001<sup>(p)</sup>**  
(En porcentaje)



(p): Preliminar

**Área Rural**

43.78% de los habitantes de área rural señalan que practican habitualmente la religión Católica, de ellos 45.04% hombres y 42.53% mujeres; en tanto que 47.84% en la religión Protestante/Evangélica; 47.22% hombres y 48.45% mujeres; 8.20% señala que practica habitualmente otra religión o culto de origen cristiano, 7.59% hombres y 8.80% mujeres; y finalmente, 0.18% de ciudadanos que habitan en área rural señala que practica habitualmente otra religión o culto, 0.14% varones y 0.21% mujeres.

En lo que significa pertenencia de religión en el área urbana, 73.84% de los habitantes se declaran católicos, 74.87% hombres y 72.79% mujeres; 20.45% de la religión Protestante/Evangélica, 19.36% hombres y 21.56% mujeres; 3.75% pertenece a otra religión o culto de origen cristiano, 3.55% varones y 3.95% mujeres; 1.85% de habitantes de área rural afirman que no pertenecen a ninguna religión, 2.12% varones y 1.58% mujeres y 0.11% declara que pertenece a otra religión o culto, 0.10% varones y 0.12% mujeres.

En área rural de Bolivia, 89.10% de los habitantes señala a la religión Católica desde su niñez, 89.26% hombres y 88.94% mujeres; 7.63% a la Protestante/Evangélica, 7.46% varones y 7.80% mujeres; 2.21% afirma que no tiene ninguna religión desde su niñez, 2.17% varones y 2.25% mujeres y 1.06% se refiere a otra religión o culto de origen cristiano.

**Cuadro N° 3**

**BOLIVIA - ÁREA RURAL: DISTRIBUCIÓN DE LA POBLACIÓN POR CONDICIÓN DE RELIGIÓN Y SEXO SEGÚN TIPO DE RELIGIÓN O CULTO, 2001<sup>(p)</sup>**  
(En porcentaje)

| RELIGIÓN O CULTO                          | RELIGIÓN DESDE LA NIÑEZ |               |               | RELIGIÓN A LA QUE ACTUALMENTE PERTENECE |               |               | PRÁCTICA HABITUAL DE LA RELIGIÓN A LA QUE ACTUALMENTE PERTENECE |               |               |
|---|-------------------------|---------------|---------------|---|---------------|---------------|---|---------------|---------------|
|   | Hombre                  | Mujer         | Total         | Hombre                                  | Mujer         | Total         | Hombre  | Mujer         | Total         |
| Ninguna                                   | 2.17                    | 2.25          | 2.21          | 2.12                                    | 1.58          | 1.85          |   |               |               |
| Católica                                  | 89.26                   | 88.94         | 89.10         | 74.87                                   | 72.79         | 73.84         | 45.04   | 42.53         | 43.78         |
| Protestante/Evangélica                    | 7.46                    | 7.80          | 7.63          | 19.36                                   | 21.56         | 20.45         | 47.22   | 48.45         | 47.84         |
| Otra religión o culto de origen cristiano | 1.10                    | 1.01          | 1.06          | 3.55                                    | 3.95          | 3.75          | 7.59  | 8.80          | 8.20          |
| Otra                                      |                         |               |               | 0.10                                    | 0.12          | 0.11          | 0.14  | 0.21          | 0.18          |
| <b>TOTAL</b>                              | <b>100.00</b>           | <b>100.00</b> | <b>100.00</b> | <b>100.00</b>                           | <b>100.00</b> | <b>100.00</b> | <b>100.00</b>   | <b>100.00</b> | <b>100.00</b> |

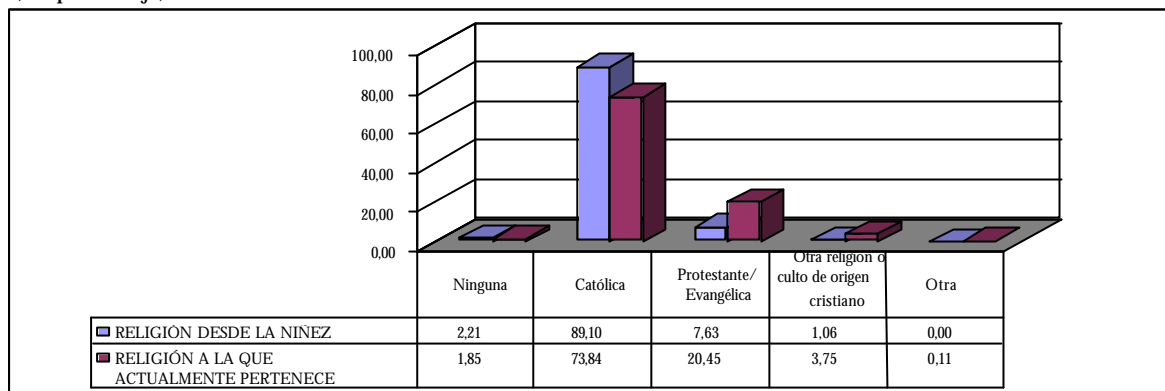
Fuente: INSTITUTO NACIONAL DE ESTADÍSTICA

(p): Preliminar

**Gráfico N° 3**

**BOLIVIA - ÁREA RURAL: POBLACIÓN DE DOCE AÑOS Y MÁS SEGÚN RELIGIÓN DESDE LA NIÑEZ Y A LA QUE ACTUALMENTE PERTENECE, 2001<sup>(p)</sup>**

(En porcentaje)



(p): Preliminar

**La Paz, 3 de mayo de 2002**

Departamento de Prensa y Relaciones Públicas

<sup>i</sup> Protestante/Evangélica: *Iglesias históricas, iglesias de santidad, iglesias pentecostales y otras.*

<sup>ii</sup> Otra religión o culto de origen cristiano: *Adventistas, Mormones, Testigos de Jehová y otras.*

<sup>iii</sup> Otra: *Bahai, Budismo, Ecléctico, Musulmán, Ortodoxa, Rosa Cruz y otras.*